

Beheer je eigen gegevens

Contents

Inloggen	3
Ledenzone.....	4
Wijzigen.....	5
WP profiel (Wordpress)	6
Je wachtwoord vergeten?.....	7

Inloggen

Via de website (<https://www.connecttosmile.com>) kan je zodra je ingelogd bent je eigen gegevens beheren.

The screenshot shows the website interface for Connect to Smile vzw. At the top, there is a navigation menu with links for Home, Connect to Smile vzw, Lid worden, Evenementen, Sponsors, and Foto's. Below the menu is a large banner image of a Playmobil exhibition with the text "Connect to Smile vzw".

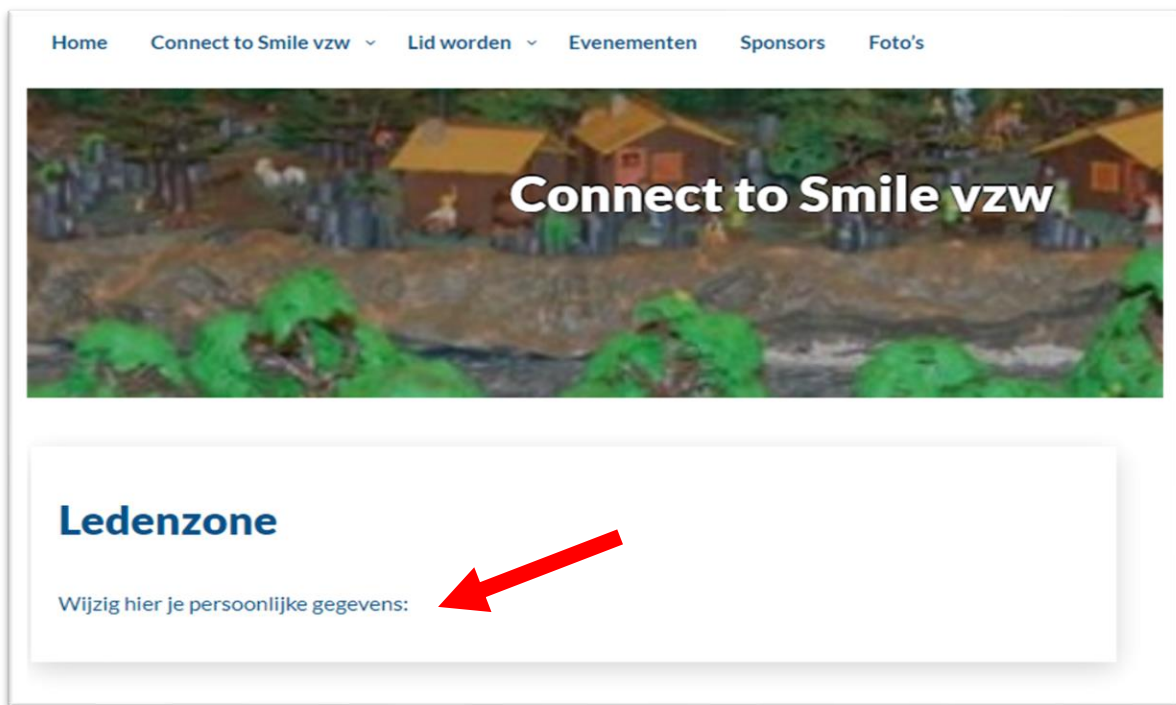
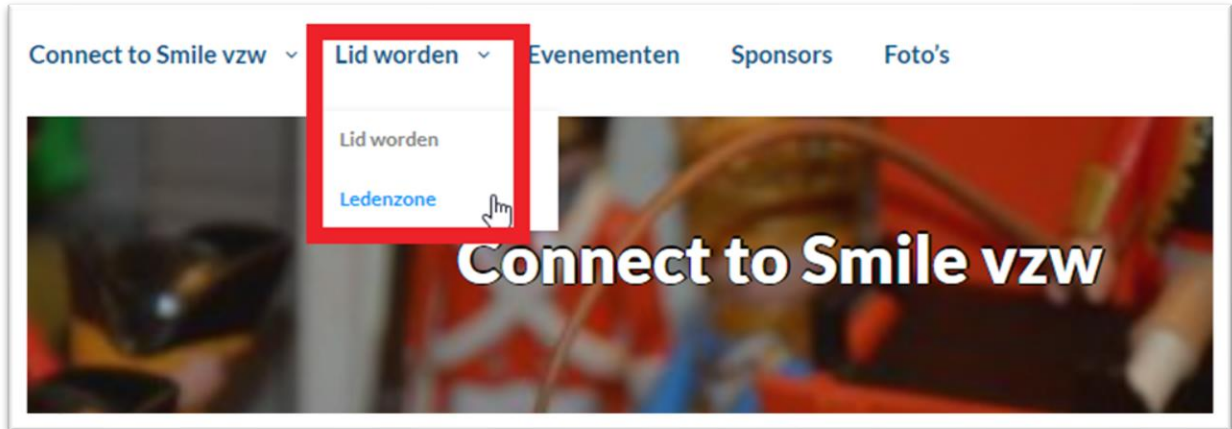
The main content area features a post titled "Playmobil tentoonstelling en diorama Stal Het Heidehof in Londerzeel" posted on 15/11/2022 by Connect to Smile. The post includes a thumbnail image of a Playmobil exhibition and a short text description: "De wonderse wereld van Playmobil tentoonstelling van 21 november tot en met 30 december 2022 Bib Londerzeel is vanaf 21 november de place to be voor Playmobil-fans. Op de jeugdafdeling is immers een leuk diorama te bewonderen, gemaakt met Playmobilfiguren en attributen. Het...".

Below the post is another announcement for "Playmo Speeldag 19/11/2022".

On the right side of the page, there is a search bar labeled "Zoeken ...". Below it is a login form with the following fields and options:

- Gebruikersnaam of e-mailadres (input field)
- Wachtwoord (input field)
- Mij onthouden
- AANMELDEN (button)

Ledenzone



Wijzigen

Achternaam:

⚠️ U kunt uw achternaam wijzigen in uw WP-profiel.

Voornaam:

⚠️ U kunt uw voornaam wijzigen in uw WP-profiel.

E-mail:

⚠️ U kunt uw e-mailadres wijzigen in uw WP-profiel.

Straat:

Huisnummer/Busnummer:

Postcode:

Gemeente:

Land:

Land ▼

Email adres:

⚠️ U kunt uw e-mailadres wijzigen in uw WP-profiel.

Geboortedatum:

Hou mij op de hoogte: **Ja** ▼

Kledingmaat: **XL** ▼

I'm not a robot



reCAPTCHA
Privacy - Terms

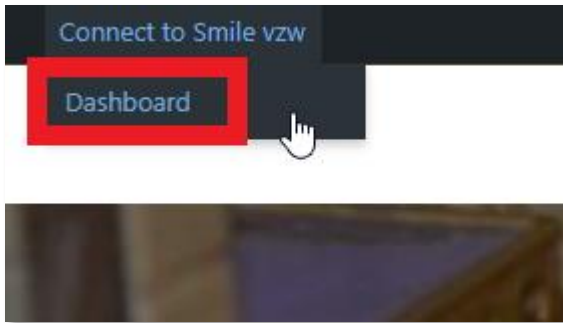
WIJZIG PERSOONLIJKE GEGEVENS



Persoon aangepast

WP profiel (Wordpress)


Bepaalde gegevens zoals je naam, emailadres of wachtwoord kan je op volgende manier wijzigen.

A screenshot of the WordPress user profile editing page. The left sidebar contains a menu with 'Dashboard', 'Profiel', 'Login Security', and 'Menu invouwen'. The 'Profiel' option is selected. The main content area shows the profile settings. At the top, there is a 'Zonsopkomst' section with a radio button and a color bar. Below that is the 'Werkbalk' section with a checked checkbox 'Werkbalk tonen op website'. The 'Taal' section has a dropdown menu set to 'Nederlands (Belgie)'. The 'Naam' section includes a 'Gebruikersnaam' field (disabled with a note 'Gebruikersnamen kunnen niet veranderd worden'), 'Voornaam', 'Achternaam', and 'Alias (vereist)' fields. The 'Naam publiekelijk weergegeven als' section has a dropdown menu. The 'Contactinformatie' section includes 'E-mail (vereist)' and 'Website' fields. The 'Over jezelf' section includes a 'Biografie' field with 'Nederlands' selected. A note below the email field states: 'Als je deze wijzigt, sturen we een e-mail naar je nieuwe adres om het te bevestigen. Het nieuwe adres wordt niet actief totdat het bevestigd is.'

Je wachtwoord vergeten?


Indien je je wachtwoord vergeten bent of het verkeerde wachtwoord ingeeft, dan kan je altijd je wachtwoord opnieuw instellen.

[Aanmelden](#) < [Connect to Smile vzw](#) —



Gebrowsersnaam of e-mailadres

Wachtwoord

Prove your humanity: 9 + 3 =

Mij onthouden

Je wachtwoord vergeten?

Vragen? [Contacteer ons!](#)